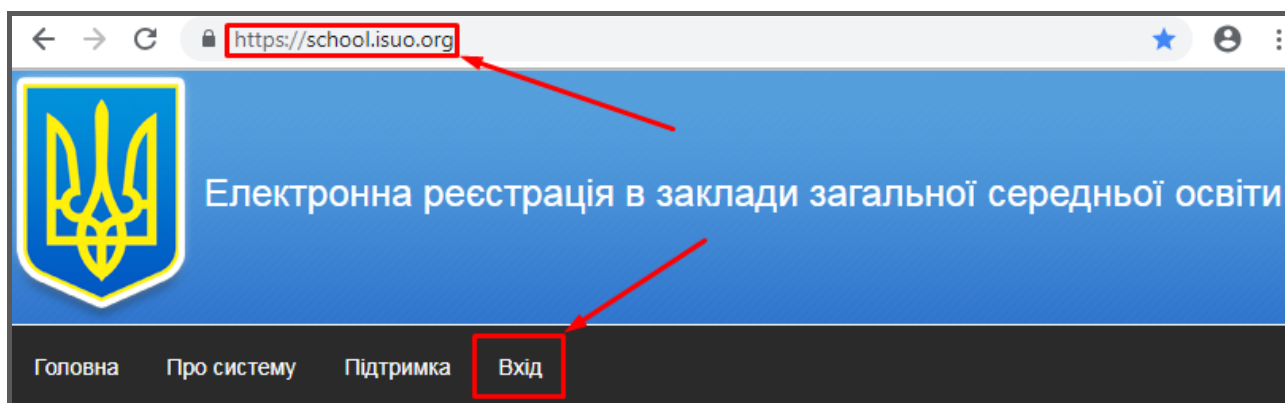
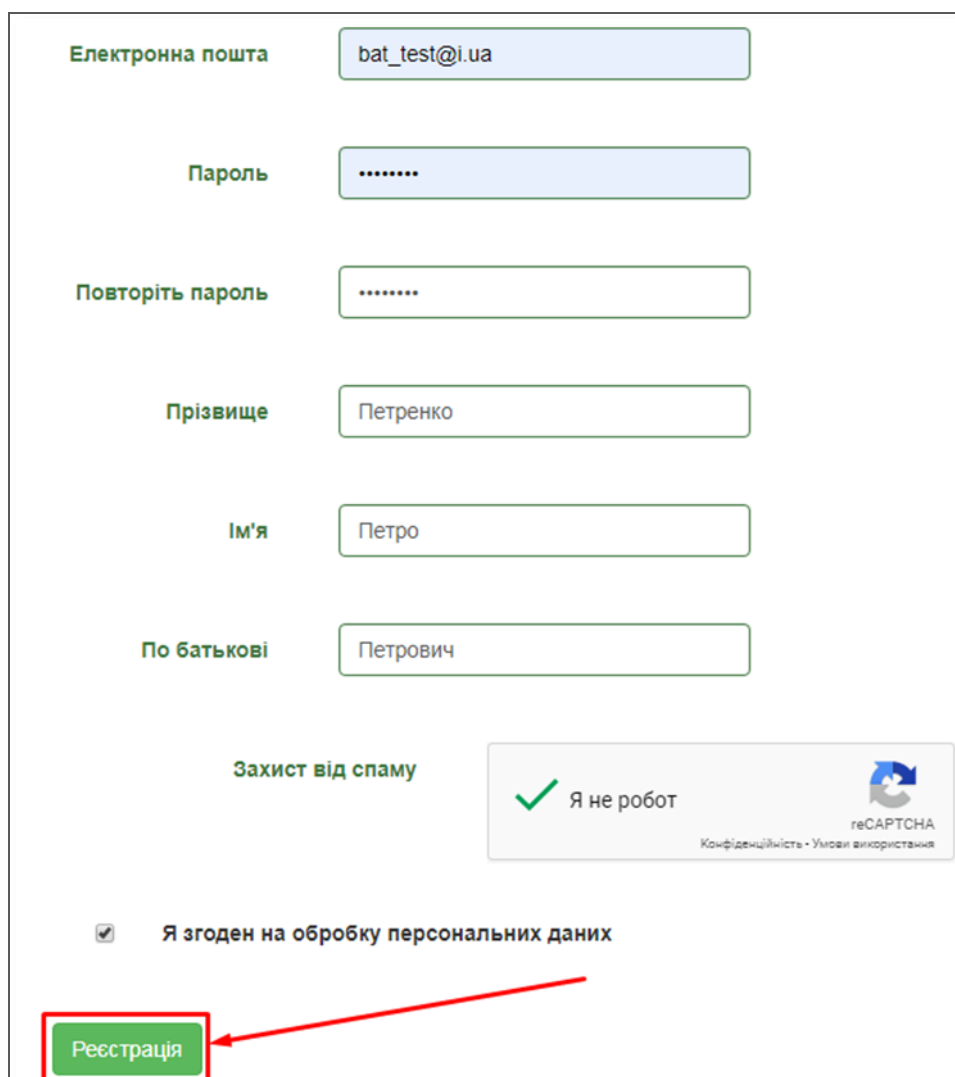


РЕЄСТРАЦІЯ ПРЕДСТАВНИКА І ВХІД НА ПОРТАЛ

Для початку роботи відкрийте у Вашому інтернет-браузері портал [SCHOOL.ISUO.ORG](https://school.isuo.org) і оберіть пункт «Вхід».

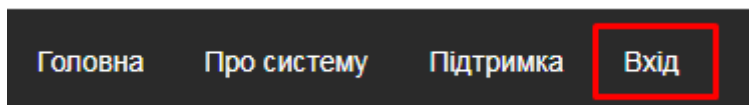


Якщо ви вперше використовуєте систему, натисніть кнопку [Зареєструватися](#) у вікні входу. Заповніть анкету користувача і натисніть кнопку «Реєстрація»

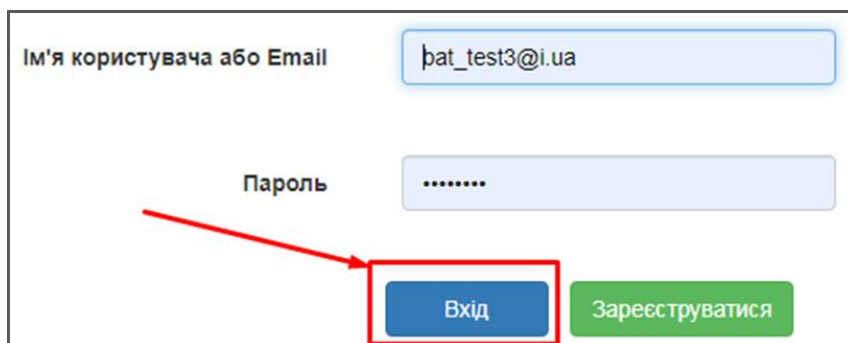
A registration form with the following fields and elements:

- Електронна пошта: bat_test@i.ua
- Пароль: masked with dots
- Повторіть пароль: masked with dots
- Прізвище: Петренко
- Ім'я: Петро
- По батькові: Петрович
- Захист від спаму: Includes a "Я не робот" checkbox with a green checkmark and a reCAPTCHA logo.
- Терми умов: Я згоден на обробку персональних даних
- Реєстрація: A green button at the bottom left, highlighted with a red box and a red arrow pointing to it from the right.

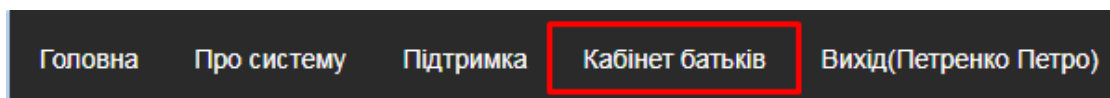
На Вашу ел. пошту буде надіслано лист з посиланням для активації облікового запису. Перейдіть за посиланням. Після цього знову відкрийте портал SCHOOL.ISUO.ORG і натисніть кнопку «Вхід» в головному меню.



Введіть ваші логін та пароль у відповідні поля і натисніть кнопку «Вхід» під ними.

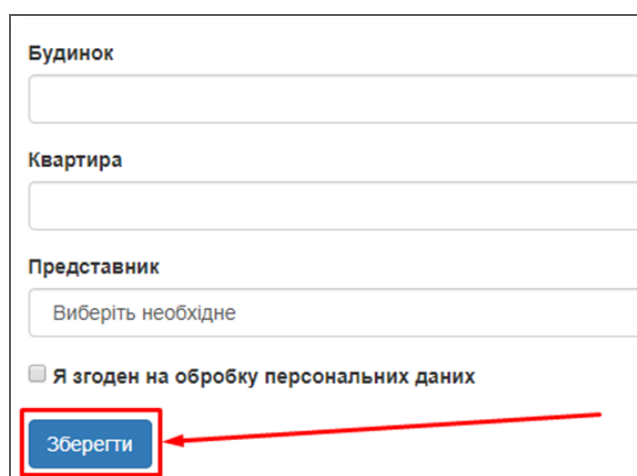
A login form with two input fields. The first field is labeled 'Ім'я користувача або Email' and contains the text 'pat_test3@i.ua'. The second field is labeled 'Пароль' and contains a series of dots. Below the fields are two buttons: a blue 'Вхід' button and a green 'Зареєструватися' button. A red arrow points from the 'Вхід' button to the text below it, and the button itself is highlighted with a red rectangular border.

Перейдіть у розділ «Кабінет батьків» і перейдіть за посиланням «Заповнити інформацію».



Вам необхідно заповнити додаткову інформацію перейдіть за посиланням - "заповнити інформацію"

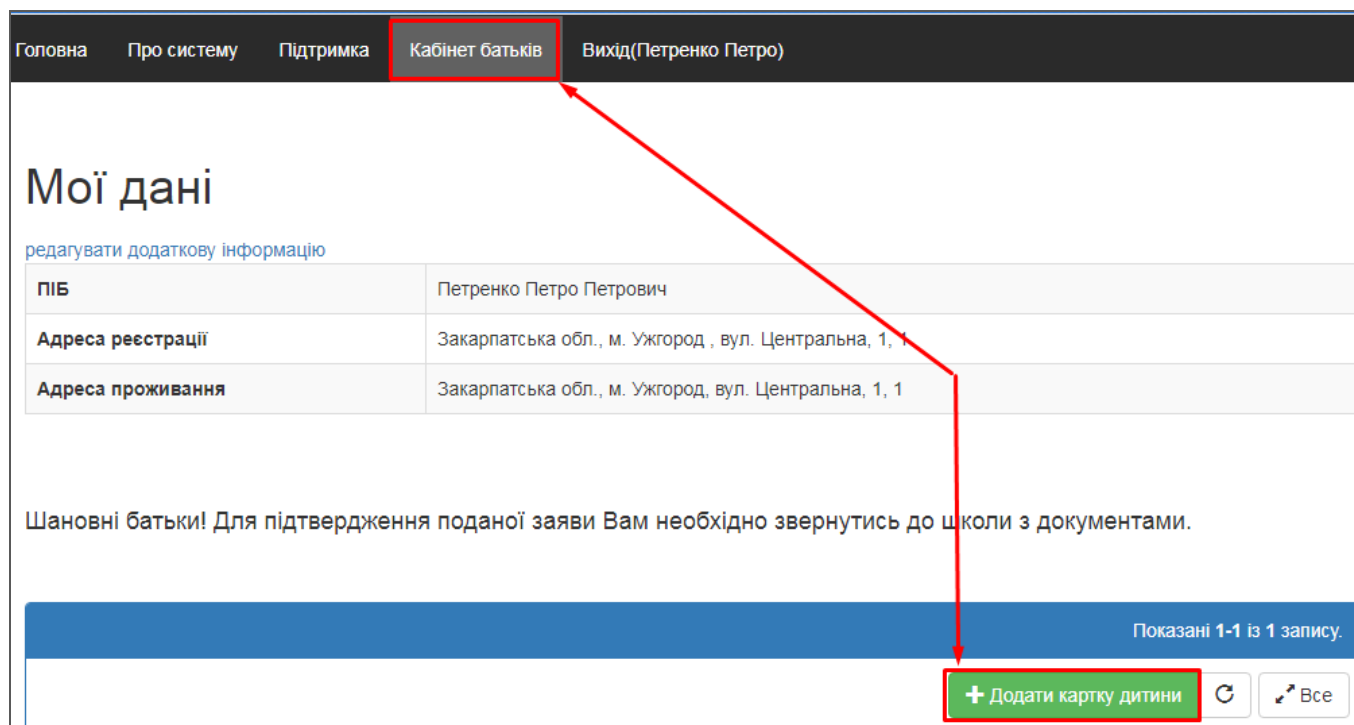
Заповніть анкету з особистими даними достовірною інформацією і натисніть кнопку «Зберегти».

A form with several input fields. The first field is labeled 'Будинок' and is empty. The second field is labeled 'Квартира' and is empty. The third field is labeled 'Представник' and contains the text 'Виберіть необхідне'. Below the fields is a checkbox labeled 'Я згоден на обробку персональних даних'. At the bottom of the form is a blue 'Зберегти' button, which is highlighted with a red rectangular border. A red arrow points from the button to the text below it.

Після введення додаткової інформації у Вас з'явиться можливість додати картку дитини і подати заяву до школи.

РЕЄСТРАЦІЯ ДИТИНИ І СТВОРЕННЯ ЗАЯВИ

Для створення картки дитини перейдіть у розділ «Кабінет батьків» і натисніть кнопку «Додати картку дитини».



Головна Про систему Підтримка **Кабінет батьків** Вихід(Петренко Петро)



Мої дані

[редагувати додаткову інформацію](#)

ПІБ	Петренко Петро Петрович
Адреса реєстрації	Закарпатська обл., м. Ужгород, вул. Центральна, 1, 1
Адреса проживання	Закарпатська обл., м. Ужгород, вул. Центральна, 1, 1

Шановні батьки! Для підтвердження поданої заяви Вам необхідно звернутись до школи з документами.

Показані 1-1 із 1 запису.

+ Додати картку дитини  

Заповніть анкету дитини і натисніть кнопку «Зберегти».

Місце проживання (вулиця)

Будинок

Квартира

Я згоден на обробку персональних даних дитини

Зберегти

Поверніться до розділу «Кабінет батьків». Ваша дитина з'явилась в переліку. Натисніть кнопку «Подати заяву».

Показані 1-1 із 1 запису.

+ Додати картку дитини
↻
↗ Все

#		Ім'я	Прізвище	По батькові	Адреса проживання	Свідоцтво	Заяви	Дії
1		Іван	Петренко	Петрович	м. Ужгород, вул. Центральна, 1			

Оберіть область, відділ освіти та бажаний заклад. За потреби оберіть з переліку право на першочергове зарахування. Після цього натисніть «Зберегти».

Заклад освіти

Паралель(номер класу)

Повідомляю про наявність права на першочергове зарахування:

Коментар

назва і реквізити документа / піб брата/сестри) / піб, посада працівника закладу освіти

Даю згоду закладу освіти на обробку моїх персональних та персональних даних дитини у тому числі із застосуванням автоматизованих засобів

З Статутом закладу освіти ознайомлений

Зберегти

В розділі «Кабінет батьків» можна створити декілька карток дітей, а на кожну дитину можна створити декілька заяв до різних закладів освіти. Для створення додаткових карток чи заяв виконайте ті ж самі дії, що і для першого їх створення.

Увага! Для підтвердження заяви після подання обов'язково зверніться до закладу освіти з документами.

Щоб відобразити перелік усіх заяв дитини, в розділі «Кабінет батьків» скористайтесь кнопкою .

1		Іван	Петренко	Петрович	м. Ужгород, вул. Центральна, 1
---	--	------	----------	----------	--------------------------------

За потреби Ви можете видалити заяви або навіть картку дитини за допомогою кнопок (наприклад, якщо при заповненні були допущені помилки).

1		Іван	Петренко	Петрович	м. Ужгород, вул. Центральна, 1		
Показані 1-2 із 2 записів.							
#	Заклад освіти	Паралель (номер класу)		Привілеї	Дії		
				<input type="text"/>			
1	Тестова ЗОШ №29	1		ні			
2	Школа № 170	1		так			

Після подання заява оброблюється працівником школи. Якщо в заяві були відсутні помилки чи порушення, вона додається до переліку прийнятих заяв.

Якщо спроможність закладу дозволяє, за прийнятими заявами до закладу будуть зараховані всі діти. В іншому випадку до закладу гарантовано потрапляють діти з правом першочергового зарахування. Серед інших дітей право на зарахування визначається жеребкуванням.

Про результати зарахування Ви будете повідомлені електронною поштою.